

1 MP

MIEJSCE PARKINGOWE POJEDYNCZE  
NA TERENIE

6,0 M<sup>2</sup>

BALKON

PIĘTRO + PODDASZE

5

POKOI

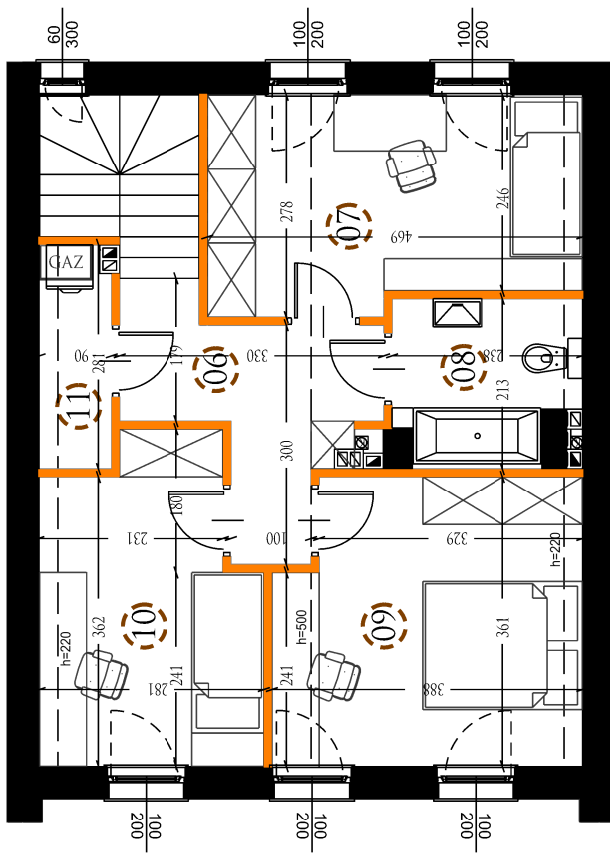
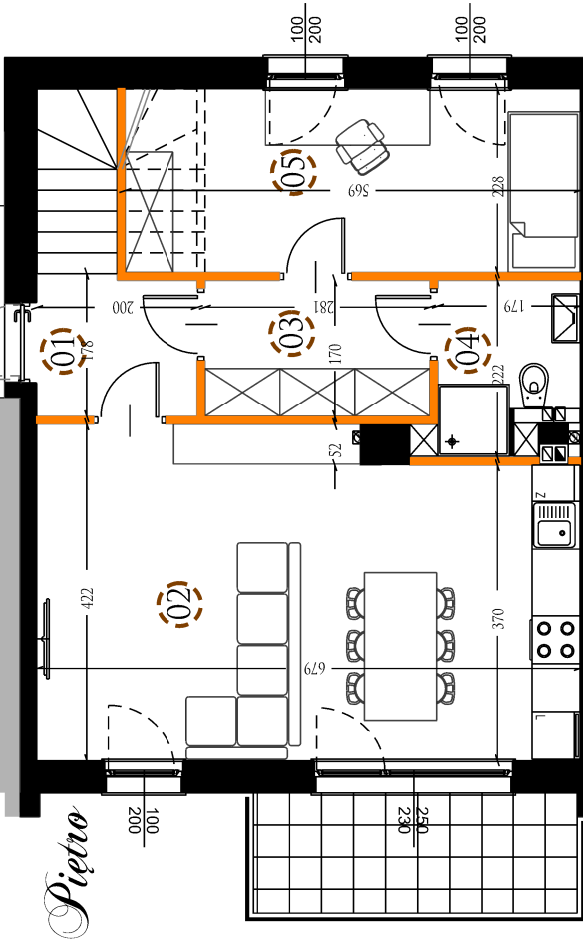
99,42 M<sup>2</sup>

POWIERZCHNIA UŻYTKOWA

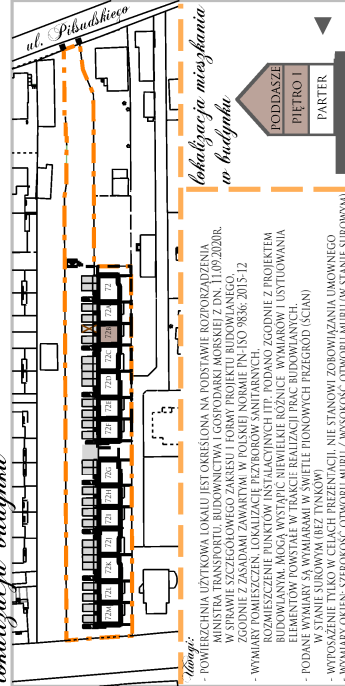
72B/2



*Poddasze*



*lokalizacja budynku*



*Legenda:*

- WEJŚCIE DO MIESZKANIA
- GRANICA OS. EDLA
- TEREN PRZYNALEŻNY DO LOKALU
- MIEJSCE PARKINGOWE
- ŚCIANKI DEKONTOWALNE
- ELEMENTY STALE
- LOKALIZACJA PIECA GAZOWEGO
- POWIERZCHNIA INNEGO MIESZKANIA

MIESZKANIE 72B/2

01	WIATROPAJ	3,48 M <sup>2</sup>
02	POKOJ DZIENNY Z ANEKSEM	27,20 M <sup>2</sup>
03	GARDEROBA	4,77 M <sup>2</sup>
04	ŁAZIENKA	3,87 M <sup>2</sup>
05	POKOJ	12,11 M <sup>2</sup>
06	PRZEDPOKOJ	6,67 M <sup>2</sup>
07	POKOJ	11,96 M <sup>2</sup>
08	ŁAZIENKA	4,39 M <sup>2</sup>
09	POKOJ	12,92 M <sup>2</sup>
10	POKOJ	9,90 M <sup>2</sup>
11	POM. GOSPODARCZE	2,15 M <sup>2</sup>
		POW. UŻYTKOWA
		99,42 M <sup>2</sup>



MATBUD DEVELOPMENT 1 SP. Z O.O.

UL. ORZYCKA 27,  
02-695 WARSZAWA

KONTAKT  
SPRZEDAŻ@MATBUDD.PL  
TEL: 793-666-866

WWW.MATBUDD.PL

osiedle  
**MARSZAŁKA**

